

## Função

		Ponderador	Índice dos meses de					Variações em %		
			Jul, 2019	Abr, 2020	Mai, 2020	Jun, 2020	Jul, 2020	1 mês	3 meses	12 meses
	<b>ÍNDICE NACIONAL</b>	<b>10000,0</b>	<b>104,8</b>	107,3	106,3	106,2	<b>106,1</b>	<b>-0,1</b>	<b>-1,1</b>	<b>1,3</b>
01	<b>Produtos alimentares, e bebidas não alcoólica</b>	<b>6030,7</b>	<b>110,9</b>	115,9	114,3	113,4	<b>112,8</b>	<b>-0,5</b>	<b>-2,6</b>	<b>1,7</b>
01101	<i>Pão e cereais</i>	2573,3	104,2	108,5	105,9	105,0	104,9	-0,1	-3,3	0,6
01102	<i>Carne</i>	413,3	124,0	125,5	126,5	127,2	128,1	0,7	2,1	3,3
01103	<i>Peixe</i>	1051,2	126,9	142,7	138,1	135,7	135,0	-0,5	-5,4	6,3
01106	<i>Frutas</i>	115,5	120,5	127,3	144,9	144,8	138,0	-4,7	8,4	14,5
01107	<i>Legumes Frescos</i>	291,8	105,3	114,1	108,7	103,5	100,2	-3,1	-12,2	-4,8
02	<b>Bebidas Alcoólica, Tabaco e Estupefacientes,</b>	<b>160,7</b>	<b>101,5</b>	105,4	105,4	105,5	<b>105,1</b>	<b>-0,4</b>	<b>-0,3</b>	<b>3,6</b>
03	<b>Vestuário e Calçado</b>	<b>847,9</b>	<b>99,5</b>	99,4	99,4	99,4	<b>99,4</b>	<b>0,0</b>	<b>0,0</b>	<b>0,0</b>
04	<b>Habituação, Água, Electricidade e outro Combustível</b>	<b>441,2</b>	<b>107,6</b>	107,7	105,6	106,9	<b>107,5</b>	<b>0,5</b>	<b>-0,2</b>	<b>-0,1</b>
05	<b>Acessórios, equipamentos domésticos e sua manut, regular</b>	<b>367,9</b>	<b>101,5</b>	102,1	101,9	101,9	<b>101,9</b>	<b>0,0</b>	<b>-0,2</b>	<b>0,4</b>
06	<b>Serviços de Saúde</b>	<b>259,6</b>	<b>96,7</b>	96,0	96,3	96,2	<b>96,1</b>	<b>0,0</b>	<b>0,2</b>	<b>-0,5</b>
07	<b>Transportes</b>	<b>672,3</b>	<b>99,7</b>	99,7	99,7	101,6	<b>101,6</b>	<b>0,0</b>	<b>2,0</b>	<b>1,9</b>
08	<b>Comunicação</b>	<b>266,4</b>	<b>95,3</b>	95,2	95,2	95,2	<b>95,2</b>	<b>0,0</b>	<b>0,0</b>	<b>-0,1</b>
09	<b>Lazer, recreio e Cultura</b>	<b>213,3</b>	<b>98,8</b>	98,9	98,9	98,9	<b>98,9</b>	<b>0,0</b>	<b>0,0</b>	<b>0,0</b>
10	<b>Educação</b>	<b>270,1</b>	<b>103,0</b>	103,0	103,0	103,0	<b>103,0</b>	<b>0,0</b>	<b>0,0</b>	<b>0,0</b>
11	<b>Restaurantes e Hotéis</b>	<b>127,9</b>	<b>96,9</b>	97,2	96,8	96,8	<b>96,8</b>	<b>0,0</b>	<b>-0,4</b>	<b>-0,1</b>
12	<b>Bens e Serviços diversos</b>	<b>341,9</b>	<b>103,6</b>	103,5	103,5	103,3	<b>103,3</b>	<b>0,0</b>	<b>-0,1</b>	<b>-0,2</b>

## Nomenclatura Secundaria

		Ponderador	Índice dos meses de					Variações em %		
			Jul, 2019	Abr, 2020	Mai, 2020	Jun, 2020	Jul, 2020	1 mês	3 meses	12 meses
	<b>ÍNDICE NACIONAL</b>	<b>10000,0</b>	<b>104,8</b>	107,3	106,3	106,2	<b>106,1</b>	<b>-0,1</b>	<b>-1,1</b>	<b>1,3</b>

Índice de produtos frescos	2 292	121,2	129,6	127,4	125,9	124,6	-1,0	-3,9	2,8
Índice de produtos Energéticos	409	100,0	101,0	98,1	100,3	101,2	1,0	0,2	1,2
Índice de p, sem frescos e energéticos = Inflação subjacente	7 299	102,9	104,2	103,6	103,7	103,7	-0,1	-0,5	0,8
Índice de produtos locais	5 759	108,4	113,1	111,4	111,1	111,1	0,0	-1,7	2,5
Índice de produtos importados	4 241	100,8	101,3	101,2	100,8	100,5	-0,3	-0,7	-0,2
Índice do sector primário	1 291	116,1	127,4	124,1	122,5	121,5	-0,8	-4,7	4,6
Índice do sector secundário	5 587	103,4	104,9	103,9	103,8	103,9	0,2	-0,9	0,5
Índice do sector terciário (serviços)	3 122	100,8	100,7	100,7	101,8	101,8	0,0	1,0	1,0
Índice de bens não duráveis	5 648	106,8	110,7	109,3	108,7	108,4	-0,2	-2,0	1,5
Índice de bens semi-duráveis	660	101,0	101,0	100,4	100,9	101,1	0,2	0,1	0,1
Índice de bens duráveis	570	99,7	99,6	99,6	99,4	99,4	0,0	-0,1	-0,2
Índice dos serviços	3 122	100,8	100,7	100,7	101,7	101,7	0,0	1,0	1,0

## Poste

Libellé	Pondération	Pondération	Índice dos meses de					Variações em %		
			Jul, 2019	Abr, 2020	Mai, 2020	Jun, 2020	Jul, 2020	1 mês	3 meses	12 meses
<b>INDICE NACIONAL</b>			104,8	107,3	106,3	106,2	106,1	-0,1	-1,1	1,3
1010101 Céréales non transformées	901,0		103,1	105,0	102,7	102,5	102,5	0,0	-2,5	-0,6
1010102 Farines, semoules et gruaux	13,0		97,9	105,6	104,6	104,6	104,6	0,0	-0,9	6,8
1010103 Pâtes alimentaires	25,0		110,7	117,2	116,4	115,4	115,1	-0,3	-1,8	4,0
1010104 Pains	117,0		115,9	139,5	137,7	127,9	130,2	1,8	-6,7	12,3
1010105 Pâtisseries, gâteaux, biscuits, viennoiseries	23,0		104,2	107,4	106,6	109,0	107,7	-1,2	0,2	3,3
1010201 Boeuf	278,0		131,1	130,1	131,2	131,6	131,7	0,1	1,2	0,5
1010202 Mouton - chèvre	38,0		110,7	110,7	113,5	113,2	119,3	5,4	7,8	7,8
1010203 Porc	62,0		128,5	122,7	130,5	133,6	133,9	0,2	9,1	4,2
1010204 Volaille	122,0		115,9	131,0	128,8	130,3	131,1	0,6	0,0	13,0
1010205 Charcuterie et conserves, autres viandes et préparations à base de viande	24,0		93,2	94,1	93,7	94,1	94,0	-0,1	-0,1	0,9
1010301 Poissons frais	567,0		127,7	146,5	141,5	139,0	137,5	-1,0	-6,1	7,7
1010302 Autres produits frais de mer ou de fleuve	26,0		131,8	111,0	104,0	110,0	105,9	-3,7	-4,6	-19,7

1010303	Poissons et autres produits séchés ou fumés	97,0	126,1	134,0	131,3	127,9	131,5	2,9	-1,9	4,3
1010304	Autres conserves de poissons	19,0	106,3	106,3	106,3	106,3	106,3	0,0	0,0	0,0
1010401	Lait	130,0	104,0	104,0	103,6	103,9	103,9	0,0	-0,1	-0,1
1010402	Produits laitiers	7,0	105,0	105,5	105,2	105,2	105,2	0,0	-0,3	0,2
1010403	Oeufs	29,0	115,7	114,8	115,1	115,1	115,1	0,0	0,2	-0,5
1010501	Beurre, margarine	49,0	91,3	87,0	93,9	87,9	89,4	1,6	2,8	-2,1
1010502	Huiles	287,0	104,9	105,8	101,7	102,1	101,3	-0,8	-4,2	-3,5
1010503	Autres matières grasses	48,0	92,2	109,1	106,8	111,0	106,7	-3,9	-2,2	15,7
1010601	Agrumes	65,0	127,5	141,6	170,4	170,4	160,7	-5,7	13,5	26,1
1010602	Autres fruits frais	41,0	109,9	101,5	104,6	105,8	100,5	-5,0	-1,0	-8,6
1010603	Fruits secs et noix	6,0	105,9	125,9	118,6	108,2	123,4	14,0	-2,0	16,5
1010701	Légumes frais en fruits ou racine	170,0	101,6	115,3	107,8	99,3	94,5	-4,8	-18,0	-6,9
1010702	Légumes frais en feuilles	61,0	117,3	119,4	112,6	112,5	109,6	-2,6	-8,2	-6,6
1010703	Légumes secs et oleagineux	22,0	103,9	103,9	102,2	104,0	102,1	-1,8	-1,7	-1,7
1010704	Tubercules et plantain	43,0	105,9	109,7	115,1	111,6	114,6	2,6	4,4	8,2
1010705	Autres produits à base de tubercules et de plantain	4,0	112,7	110,5	111,1	114,9	114,0	-0,8	3,2	1,1
1010801	Sucre	76,0	116,5	117,4	113,7	113,7	113,7	0,0	-3,2	-2,4
1010802	Confiture, miel, chocolat et confiserie	35,0	106,5	108,0	107,5	107,2	107,7	0,5	-0,3	1,1
1010901	Laits infantiles et farines lactées pour bébé	14,0	102,3	102,3	102,3	102,3	102,3	0,0	0,0	0,0
1010902	Sel, épices, sauces et produits alimentaires n.d.a	300,0	111,4	109,3	107,9	108,5	108,5	0,0	-0,7	-2,6
1020100	Café, thé, cacao et autres végétaux pour tisanes	26,0	104,6	104,6	104,6	104,6	104,6	0,0	0,0	0,0
1020201	Boissons non alcoolisées artisanales	40,0	92,3	95,3	94,2	95,9	96,1	0,2	0,8	4,1
1020202	Boissons non alcoolisées industrielles	73,0	101,1	101,1	101,1	101,1	101,1	0,0	0,0	0,0
2010100	Alcool de bouche	5,0	98,7	98,7	98,7	98,7	98,7	0,0	0,0	0,0
2010200	Vin et boissons fermentées	83,0	99,9	111,2	111,2	111,2	110,9	-0,3	-0,3	11,0
2010300	Bière	47,0	104,4	99,1	99,1	99,1	99,1	0,0	0,0	-5,2
2020000	Tabac et stupéfiants	36,0	102,4	102,3	102,1	102,8	101,5	-1,3	-0,8	-0,8
3010100	Tissus d'habillement	65,0	100,8	102,4	102,4	102,4	102,4	0,0	0,0	1,6
3010201	Vêtements de dessus hommes	186,0	96,2	96,2	96,2	96,2	96,2	0,0	0,0	0,0
3010202	Sous-vêtements hommes	51,0	99,7	99,7	99,7	99,7	99,7	0,0	0,0	0,0

3010203	Vêtements de dessus femmes	255,0	99,2	99,2	99,2	99,2	99,2	0,0	0,0	0,0
3010204	Sous-vêtements femmes		110,4	110,4	110,4	110,4	110,4	0,0	0,0	0,0
3010205	Vêtements enfants (3 à 13 ans) et nourrissons (0 à 2 ans)	95,0	98,8	96,5	96,5	96,5	96,5	0,0	0,0	-2,3
3010206	Tenues scolaires	3,0	91,6	91,6	91,6	91,6	91,6	0,0	0,0	0,0
3010300	Autres articles vestimentaires et accessoires d'habillement	15,0	96,0	96,0	96,0	96,0	96,0	0,0	0,0	0,0
3010401	Confection et réparations vêtements hommes	14,0	96,8	96,8	96,8	96,8	96,8	0,0	0,0	0,0
3010402	Confection et réparations vêtements femmes	48,0	103,2	103,2	103,2	103,2	103,2	0,0	0,0	0,0
3010403	Confection et réparations vêtements enfants	13,0	99,4	99,4	99,4	99,4	99,4	0,0	0,0	0,0
3010404	Nettoyage et blanchissage des vêtements	5,0	107,1	116,2	116,2	116,2	116,2	0,0	0,0	8,5
3020101	Chaussures hommes	107,0	99,0	99,0	99,0	99,0	99,0	0,0	0,0	0,0
3020102	Chaussures femmes	100,0	96,0	96,0	96,0	96,0	96,0	0,0	0,0	0,0
3020103	Chaussures enfants	50,0	101,8	101,8	101,8	101,8	101,8	0,0	0,0	0,0
3020200	Réparation et location d'articles chaussants	3,0	93,6	93,6	93,6	93,6	93,6	0,0	0,0	0,0
4010000	Loyers effectifs des locataires et sous-locataires	164,0	105,0	105,4	105,4	105,4	105,4	0,0	0,0	0,4
4030100	Produits pour l'entretien et réparation courante	116,0	99,2	99,2	99,2	99,2	99,2	0,0	0,0	0,0
4030200	Services d'entretien et de réparations courantes	80,0	99,5	99,5	99,5	99,5	99,5	0,0	0,0	0,0
4040100	Alimentation en eau	35,0	161,7	161,7	161,7	161,7	161,7	0,0	0,0	0,0
4040200	Services liés au logement	26,0	101,7	101,7	101,7	101,7	101,7	0,0	0,0	0,0
4050100	Electricité	33,0	100,0	100,0	100,0	100,0	100,0	0,0	0,0	0,0
4050200	Gaz	35,0	101,1	101,1	101,1	101,1	101,1	0,0	0,0	0,0
4050301	Combustibles liquides	48,0	108,2	108,2	108,2	108,2	108,2	0,0	0,0	0,0
4050302	Combustibles solides et autres	159,0	116,0	116,9	119,7	117,8	119,6	1,5	2,4	3,1
5010100	Mobilier pour salle de séjour, salle à manger, bureau (domicile)	39,0	100,2	100,2	100,2	100,2	100,2	0,0	0,0	0,0
5010101	Mobilier pour chambre à coucher et salle de bain	38,0	102,0	101,1	102,0	102,0	102,0	0,0	0,9	0,0
5010102	Autres mobiliers de maison et articles d'ameublement nda et réparation	7,0	129,7	104,8	102,4	129,7	129,7	0,0	23,7	0,0
5020000	Articles de ménage en textiles	42,0	96,3	96,3	96,3	96,3	96,3	0,0	0,0	0,0
5030001	Gros appareil ménager, électrique ou non	25,0	96,3	96,3	96,3	96,3	96,3	0,0	0,0	0,0

5030002	Petit appareil électroménager ou ménager et réparation	13,0	99,2	97,9	97,9	97,9	97,9	0,0	0,0	-1,3
5040001	Vaisselle, verrerie	29,0	105,1	105,1	105,1	105,1	105,1	0,0	0,0	0,0
5040002	Autres ustensiles de cuisine	14,0	101,4	101,4	100,6	100,6	100,6	0,0	-0,7	-0,7
5040003	Autres ustensiles de ménage	13,0	100,0	100,0	100,0	100,0	100,0	0,0	0,0	0,0
5050000	Outillage, matériel et accessoires divers	40,0	98,8	100,4	98,8	98,8	98,8	0,0	-1,7	0,0
5060100	Articles de ménage non durables	219,0	101,2	101,8	103,3	102,0	102,0	0,0	0,3	0,9
5060201	Services domestiques	51,0	108,2	108,2	108,2	108,2	108,2	0,0	0,0	0,0
5060202	Services pour l'habitation sauf services domestiques	33,0	107,4	107,4	107,4	107,4	107,4	0,0	0,0	0,0
6010101	Médicaments modernes	100,0	95,1	95,1	95,1	95,1	95,1	0,0	0,0	0,0
6010102	Médicaments traditionnels	5,0	125,1	107,9	108,4	116,2	116,1	-0,1	7,6	-7,2
6010200	Produits médicaux divers	7,0	96,2	96,2	92,6	92,6	92,6	0,0	-3,7	-3,7
6010300	Appareils et matériel thérapeutiques	2,0	98,1	98,1	105,2	105,2	105,2	0,0	7,2	7,2
6020100	Services médicaux et dentaires	43,0	95,7	95,7	95,7	95,7	95,7	0,0	0,0	0,0
6020301	Services de laboratoires et de radiologie	28,0	96,0	96,0	96,0	96,0	96,0	0,0	0,0	0,0
6020302	Services des auxiliaires médicaux	4,0	107,5	105,5	105,5	105,5	105,5	0,0	0,0	-1,8
6030000	Services hospitaliers	12,0	97,9	97,2	95,9	95,9	95,9	0,0	-1,4	-2,1
7010100	Automobile	90,0	90,3	90,3	90,3	90,3	90,3	0,0	0,0	0,0
7010200	Cycle, motocycle et véhicule à traction animale	3,0	97,0	97,0	97,0	97,0	97,0	0,0	0,0	0,0
7020100	Pièces détachées et accessoires	25,0	94,3	94,2	94,1	94,1	94,1	0,0	-0,1	-0,2
7020200	Carburants et lubrifiants	167,0	87,1	87,6	87,6	87,6	87,6	0,0	0,0	0,6
7020300	Entretien et réparations de véhicules particuliers	28,0	92,3	92,2	92,2	92,2	92,2	0,0	0,0	-0,1
7020400	Autres services relatifs aux véhicules personnels	9,0	99,6	99,6	99,6	99,6	99,6	0,0	0,0	0,0
7030200	Transport routier de passagers	1384,0	102,5	102,5	102,2	104,6	104,6	0,0	2,1	2,1
7030300	Transport aérien de passagers	11,0	93,8	93,8	93,8	93,8	93,8	0,0	0,0	0,0
7030400	Autre type de transport de passagers et autre service de transport	15,0	127,4	127,4	127,4	127,4	127,4	0,0	0,0	0,0
8010000	Services postaux	7,0	97,2	97,2	97,2	97,2	97,2	0,0	0,0	0,0
8020000	Matériel de téléphonie et de télécopie	94,0	95,6	96,5	95,6	95,6	95,6	0,0	-0,9	0,0
8030001	Communication téléphonique	552,0	94,2	94,2	94,2	94,2	94,2	0,0	0,0	0,0

8030002	Frais de connexion internet et assimilés	14,0	78,5	73,5	73,5	73,5	73,5	0,0	0,0	-6,4
9010100	Appareils de réception, enregistrement et reproduction	50,0	90,8	90,8	91,4	91,4	91,4	0,0	0,7	0,7
9010200	Equipement photographique, cinématographique, optique, autre bien durable à fonction récréative et culturelle	3,0	103,8	103,8	103,8	103,8	103,8	0,0	0,0	0,0
9010300	Matériel de traitement de l'information et supports d'enregistrement de l'image et du son	7,0	99,2	98,2	98,2	98,2	98,2	0,0	0,0	-1,0
9030100	Jeux et jouets, passe-temps et articles de sport, matériel c	6,0	100,5	100,5	100,5	100,5	100,5	0,0	0,0	0,0
9030300	Produits pour jardins, plantes et fleurs, animaux de compagnie et articles connexes et autres services pour animaux de compagnie	3,0	96,0	96,0	96,0	96,0	96,0	0,0	0,0	0,0
9040100	Services culturels, récréatifs et sportifs	14,0	101,2	101,2	98,5	98,5	98,5	0,0	-2,6	-2,6
9040300	Jeux de hasard	1,0	100,0	100,0	100,0	100,0	100,0	0,0	0,0	0,0
9050101	Livres scolaires et autres livres	20,0	94,9	96,2	96,2	96,2	96,2	0,0	0,0	1,4
9050200	Journaux et publications périodiques	3,0	100,0	100,0	100,0	100,0	100,0	0,0	0,0	0,0
9050300	Papeterie et imprimés divers	42,0	105,1	105,1	105,1	105,1	105,1	0,0	0,0	0,0
9060000	Forfait et circuits touristiques composites	1,0	106,2	106,2	106,2	106,2	106,2	0,0	0,0	0,0
10010000	Enseignement pré-élémentaire et primaire	63,0	104,3	104,3	104,3	104,3	104,3	0,0	0,0	0,0
10020000	Enseignement secondaire	87,0	99,2	99,2	99,2	99,2	99,2	0,0	0,0	0,0
10040000	Enseignement supérieur	17,0	135,4	135,4	135,4	135,4	135,4	0,0	0,0	0,0
10050002	Enseignement post-secondaire non supérieur	0,0	101,7	101,7	101,7	101,7	101,7	0,0	0,0	0,0
11010101	Restaurants, cafés et établissements similaires	9,0	96,6	96,6	97,0	96,6	96,6	0,0	0,0	-0,1
11010102	Cantines	302,0	105,5	105,5	105,5	105,5	105,5	0,0	0,0	0,0
11020000	Hôtels et autres services d'hébergement	4,0	102,3	102,3	102,3	102,3	102,3	0,0	0,0	0,0
12010100	Salons de coiffure et instituts de soins et de beauté	9,0	96,0	96,0	96,0	96,0	96,0	0,0	0,0	0,0
12010301	Appareils et articles pour soins corporels	37,0	98,1	98,1	98,1	98,1	98,1	0,0	0,0	0,0
12010302	Produits pour soins corporels	29,0	103,2	103,0	103,3	103,3	103,3	0,0	0,3	0,1
12030100	Articles de bijouterie et d'horlogerie	175,0	112,2	111,4	111,4	108,8	108,8	0,0	-2,3	-3,0
12030200	Autres effets personnels	89,0	101,4	101,4	101,4	101,4	101,4	0,0	0,0	0,0

12040001	Protection sociale et autres assurances	74,0	112,9	112,9	122,7	122,7	122,7	0,0	8,7	8,7
12040002	Assurance transport	4,0	99,8	99,8	98,3	98,3	98,3	0,0	-1,5	-1,5
12060000	Services financiers	6,0	102,7	102,7	102,7	102,7	102,7	0,0	0,0	0,0
12070000	Autres services n,c,a,	3,0	103,0	103,0	103,0	103,0	103,0	0,0	0,0	0,0




## Grupo

		Ponderado	Índice dos meses de					Variações em %		
			Jul, 2019	Abr, 2020	Mai, 2020	Jun, 2020	Jul, 2020	1 mês	3 meses	12 meses
<b>INDICE NACIONAL</b>		<b>10000</b>	104,8	107,3	106,3	106,2	106,1	-0,1	-1,1	1,3
011	Produtos alimentares	5902,9	103,1	116,4	114,8	113,9	113,2	-0,6	-2,7	9,8
012	Bebidas não alcoólica	127,8	97,9	100,9	100,7	101,1	101,2	0,1	0,3	3,3
021	Bebidas alcoólica	138,7	110,7	106,3	106,3	106,3	106,1	-0,2	-0,2	-4,1
022	Tabaco estupefaciente	22,0	115,9	102,3	102,1	102,8	101,5	-1,3	-0,8	-12,4
031	Artigis e vestuários	700,2	104,2	99,6	99,6	99,6	99,6	0,0	0,0	-4,4
032	Calçados	147,8	131,1	98,4	98,4	98,4	98,4	0,0	0,0	-24,9
041	Arendamento efectiva	183,9	110,7	105,4	105,4	105,4	105,4	0,0	0,0	-4,8
043	Reparação e consevação da Habitação	106,3	128,5	99,3	99,3	99,3	99,3	0,0	0,0	-22,7
044	Abastecimento da Agua e serviços diverço	23,4	115,9	130,6	130,6	130,6	130,6	0,0	0,0	12,7
045	Eletricidade, Gas e outros combustivel	127,6	93,2	113,5	108,9	112,1	113,2	1,0	-0,3	21,4
051	Moveis e Acessórios	62,6	127,7	101,2	102,9	102,9	102,9	0,0	1,7	-19,4
052	Texteis de uso doméstico	29,5	131,8	96,3	96,3	96,3	96,3	0,0	0,0	-26,9
053	Aparelho doméstico e reparação	23,5	126,1	96,9	96,9	96,9	96,9	0,0	0,0	-23,1
054	Loiças, Vidro e utencilio doméstico	39,5	106,3	102,6	102,6	102,6	102,6	0,0	0,0	-3,5
055	Ferramentas e Equipamento para casa	25,0	104,0	98,8	98,8	98,8	98,8	0,0	0,0	-5,1
056	Bens e serviço para man, Corrente da Habitação	187,9	105,0	104,2	103,3	103,3	103,3	0,0	-0,9	-1,7
061	Medicamentos, aparelho e materias Terapeutico	173,9	115,7	95,5	96,0	95,7	95,7	0,0	0,3	-17,3
062	Serviços medicos não hospitalares	76,3	91,3	96,9	96,9	96,9	96,9	0,0	0,0	6,2
063	Serviços hospitalares	9,4	104,9	95,9	95,9	95,9	95,9	0,0	0,0	-8,6
071	Aquisição de veiculos pessoais	28,1	92,2	94,2	94,2	94,2	94,2	0,0	0,0	2,1
072	Despeças com a utilização de veiculos pessoa	128,1	127,5	89,1	89,1	89,1	89,1	0,0	0,0	-30,1

073	Serviços de Transporte	516,1	109,9	102,3	102,3	104,7	104,7	0,0	2,3	-4,7
081	Comunicação e serviços postais	2,9	105,9	97,2	97,2	97,2	97,2	0,0	0,0	-8,2
082	Equipamento de telecomunicação	60,5	101,6	95,6	95,6	95,6	95,6	0,0	0,0	-5,8
083	Serviços de telefone, telegrafo e telefax	203,1	117,3	93,6	93,6	93,6	93,6	0,0	0,0	-20,2
091	Equip, E acess, Aud, Tratamento de imagem	29,3	103,9	95,2	95,2	95,2	95,2	0,0	0,0	-8,3
093	Outros bens duravel e lazer e recr, Jard	17,4	105,9	99,9	99,9	99,9	99,9	0,0	0,0	-5,7
094	Serviços recreativos e culturais	36,4	112,7	98,6	98,6	98,6	98,6	0,0	0,0	-12,5
095	Livro, Jornal e outros impressos	128,5	116,5	102,4	102,4	102,4	102,4	0,0	0,0	-12,1
096	Viagens turisticas	1,7	106,5	106,2	106,2	106,2	106,2	0,0	0,0	-0,3
101	Despesas de ensino ( Ens,Pré- Primario)	119,8	102,3	104,3	104,3	104,3	104,3	0,0	0,0	1,9
102	Ensino Secundario	125,0	111,4	99,2	99,2	99,2	99,2	0,0	0,0	-10,9
104	Ensino Superior	17,3	104,6	135,4	135,4	135,4	135,4	0,0	0,0	29,4
105	Ensino pos -Secundario e não Superior ( M	8,1	92,3	101,7	101,7	101,7	101,7	0,0	0,0	10,2
111	Despesas em Restaurantes, Cafés e similares	123,7	101,1	97,1	96,7	96,7	96,7	0,0	-0,5	-4,3
112	Despesas em Hotéis e similares	4,2	98,7	102,3	102,3	102,3	102,3	0,0	0,0	3,6
121	Hegeine e Cuidados Pessoais	219,6	99,9	101,7	101,7	101,7	101,7	0,0	0,0	1,8
123	Serviços de cuidados e de uso pessoais	103,2	104,4	106,3	106,3	104,1	104,1	0,0	-2,1	-0,3
124	Serviços de proteção sociais e Seguros	7,1	102,4	104,5	104,5	104,5	104,5	0,0	0,0	2,1
126	Serviços Financeiros	1,7	100,8	102,7	102,7	102,7	102,7	0,0	0,0	1,9
127	Outros Serviços N, C, A	10,3	96,2	103,0	103,0	103,0	103,0	0,0	0,0	7,0







106,21